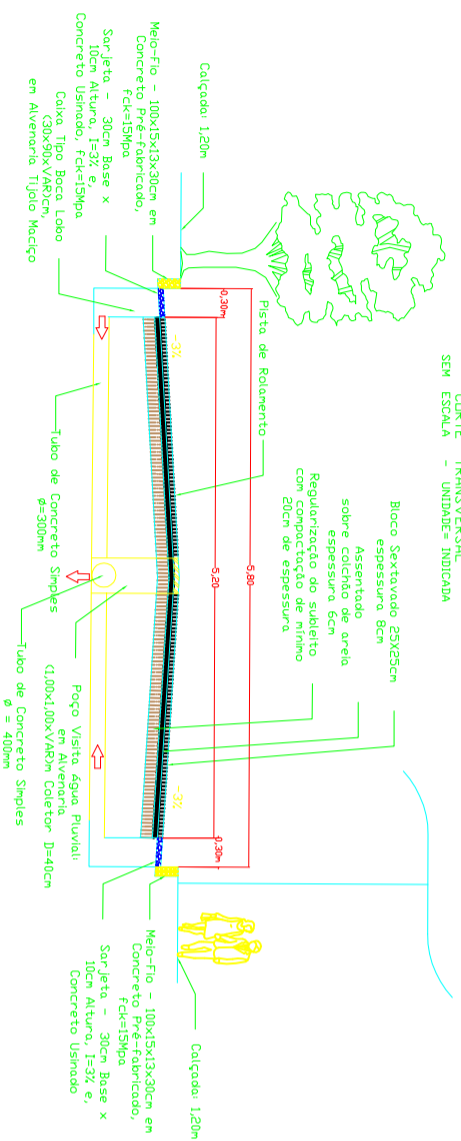
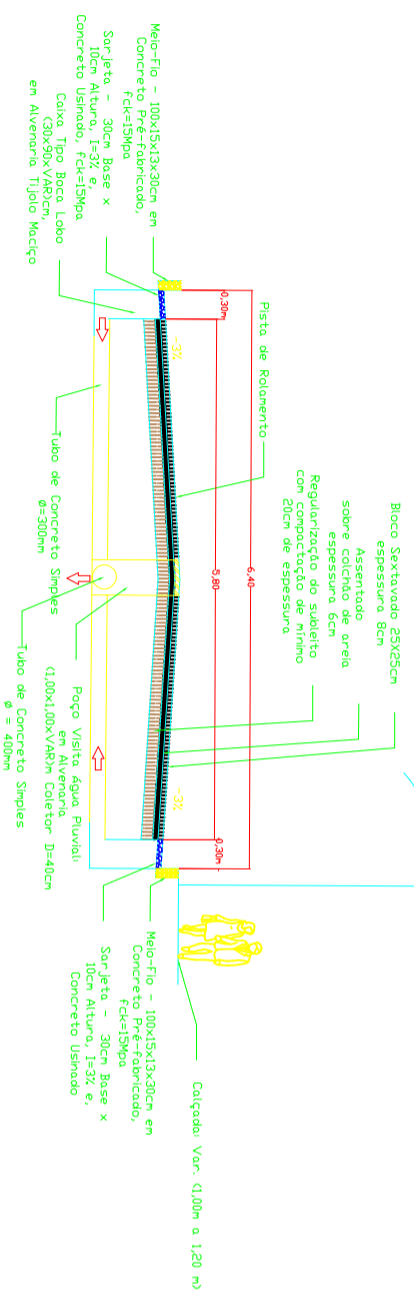


DETALHES

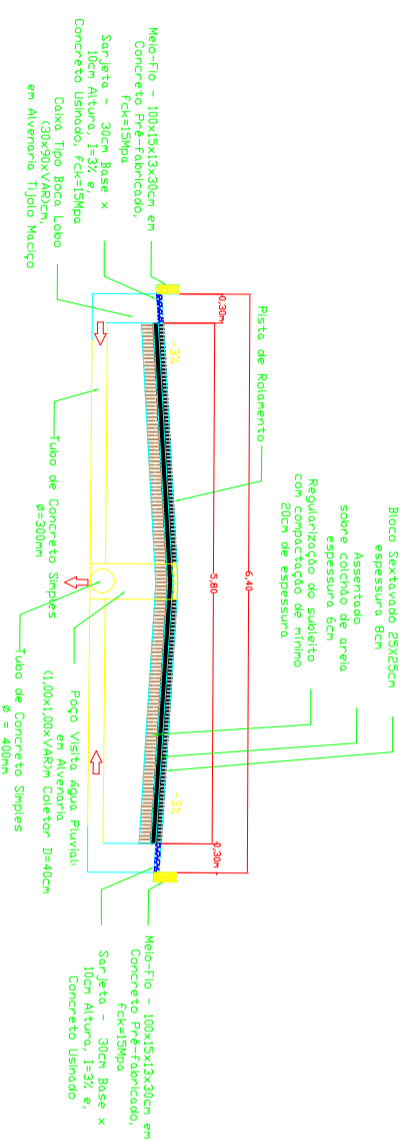
DETALHE TÍPICO - RUA ESQUERDA
CORTE TRANSVERSAL
SEM ESCALA - UNIDADE= INDICADA



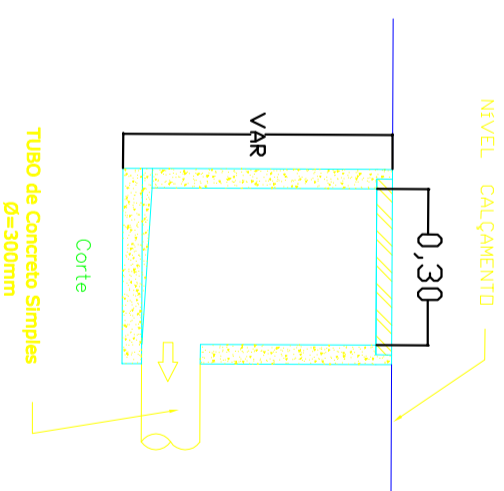
DETALHE TÍPICO RUA JOAQUIM FERREIRA NA CUNHA
CORTE TRANSVERSAL
SEM ESCALA - UNIDADE= INDICADA



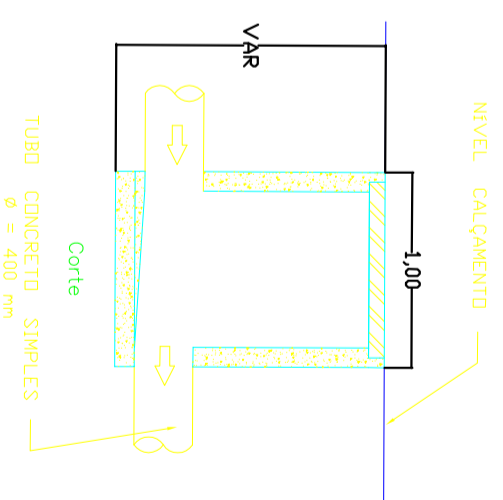
DETALHE TÍPICO RUA DIREITA
CORTE TRANSVERSAL
SEM ESCALA - UNIDADE= INDICADA



DETALHE TÍPICO
CAIXA TIPO BOCA LOBO
(30x90xVAR)cm,
EM ALVENARIA TIJOLO MACIÇO,
Sem Escala - Unidade= cm



DETALHE TÍPICO
POÇO VISITA
EM ALVENARIA
Sem Escala - Unidade= m



ART 4 406 192

CONVENÇÕES / OBSERVAÇÕES:

	Marco Principal		Marco Secundário		Rodovia		Limite Vegetação
	Carac		Bordo de Pista		Melo Fio		Muro
	Calçada		Curvas de Nível		Poste		Orelhão
	Poste de Alta tensão		Avorece		Manilha		Edificação
	Caixa Ralo		Boca de Lobo		Caixa Caga		Edificação
	Furo de Sondagem						